

# Resultados

# 11T24



Grupo  
Energía  
Bogotá

*Mejoramos vidas  
con energía  
sostenible  
y competitiva*

**SÍNTESIS DE  
RESULTADOS**

**1**

**DESEMPEÑO  
OPERACIONAL  
Y FINANCIERO**

**2**

**SOSTENIBILIDAD**

**3**

**PREGUNTAS Y  
RESPUESTAS**

**4**

# **RESULTADOS GEB 1T24 3M**

# PRESENTADORES



**Juan Ricardo Ortega**

Presidente



**Jorge Tabares**

Vicepresidente Financiero



**Eduardo Uribe**

Director de Sostenibilidad  
y Comunicaciones



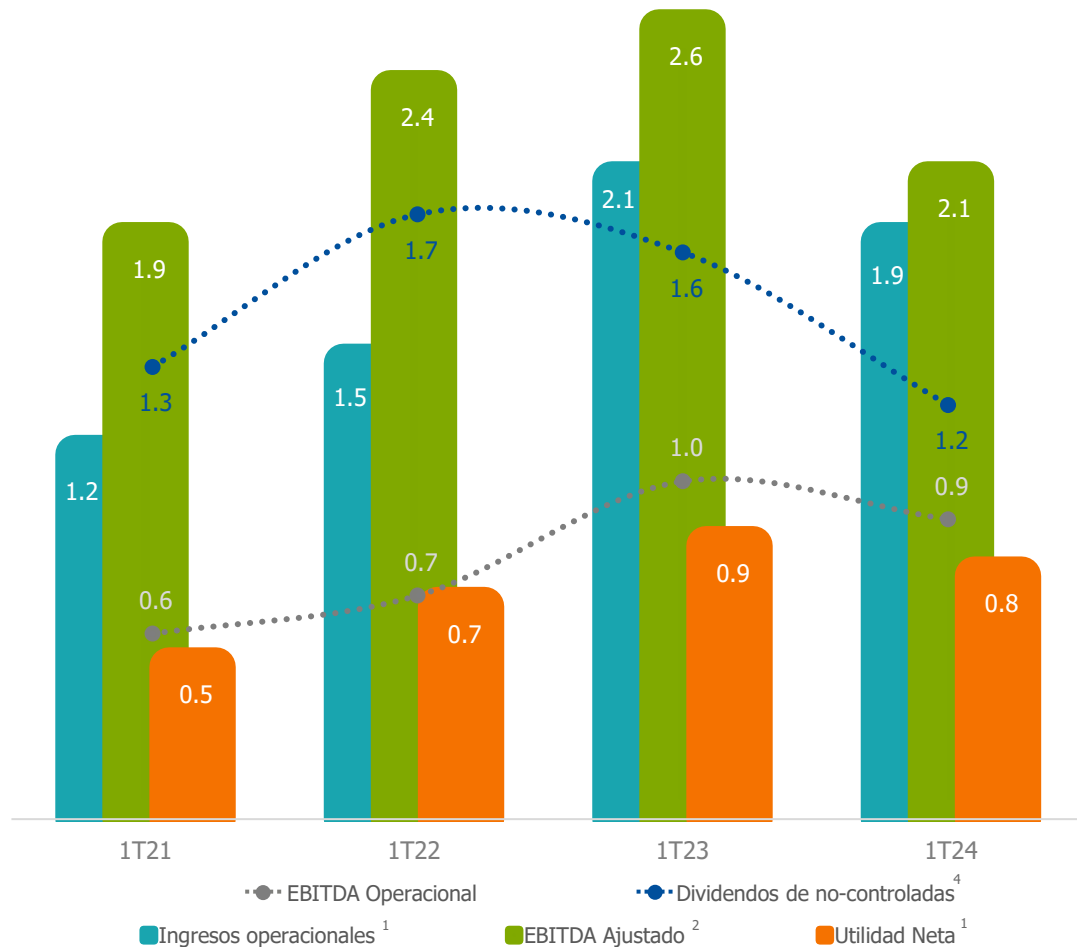
**Karen Guzmán**

Gerente Financiamiento y  
Relación con el Inversionista

# SÍNTESIS DE RESULTADOS

Resultado operacional estable en medio de un trimestre con un marcado efecto de revaluación del COP

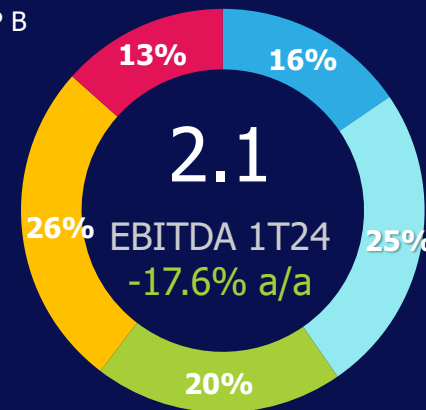
COP B



**\$ 251** Dividendo aprobado  
**13.2%** Rentabilidad por dividendo<sup>3</sup>  
**9% a/a** ↓ **14.5%** ROE UDM  
**10% a/a** ↓ **5.7%** ROA UDM

## EBITDA ajustado<sup>2</sup> por segmento de negocio

COP B



Segmento	Δ a/a
Generación Energía	-57.5%
Transmisión Energía	-5.8%
Distribución Energía	-6.3%
Transporte Gas	+1.6%
Distribución Gas	-2.6%

EBITDA de Compañías operadas 0.9 B | -5.6% a/a



Elección de nueva Junta Directiva



Lanzamiento Enlzanet – internet de fibra óptica en La Guajira



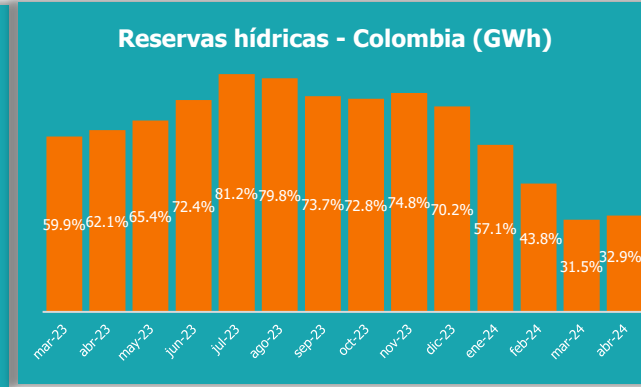
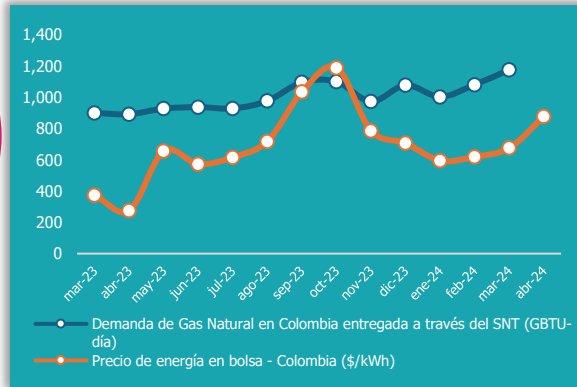
Alta calificación en estudio sobre gestión de impactos ASG hecho por Corficolombiana



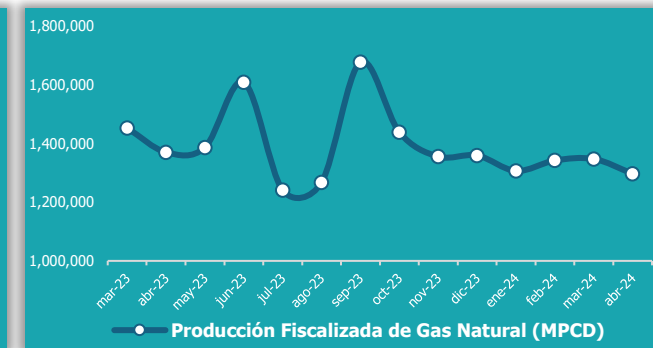
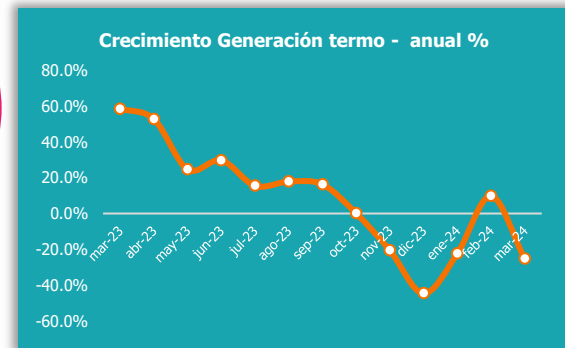
Nueva central de generación solar de Electro Dunas 500 Kw<sup>5</sup>

(1) Ingresos operacionales consolidados y UN consolidada (participación controladora y no controladora). (2) EBITDA ajustado del trimestre, incluye los dividendos decretados de las compañías asociadas y negocios conjuntos. (3) Calculado sobre el precio de la acción al cierre del año 2023 (4) Dividendos decretados por Compañías No-Controladas. (5) Kilovatio pico es el potencial máximo de energía al que llega un panel solar.

# ENTORNO MACROECONÓMICO Y DE INDUSTRIA



- **Conversación constante y activa** con diferentes actores del sector dados los desafíos presentados por "El Niño"
- **Crecimiento** del 7.7% a/a en la **demand** de **energía nacional** acumulada
- Variación **USDCOP** de **-17.8%** a/a, IPPCol -2.2% a/a y IPCCol 7.4% a/a



- Estado de **Fenómeno de El Niño "no activo"**
- Actividad económica creció 2.8% a/a (feb24) - **mejor registro en 20 meses**
- **Sector pesca** sufre **contracción** del 31% a/a (feb24)



- **Estimación crecimiento del PIB** de 2.09%
- Índice de Precios al Consumidor Amplio (IPCA) acumulado a Marzo 2024 de 1.45%
- Tasa SELIC 10.5% - **se esperan reducciones adicionales** en el año
- Adjudicación de **15 lotes** en subasta de **transmisión**



- **Inflación** del **3.2% a/a** en marzo 2024
- **Crecimiento** anual esperado del **PIB** del 3.5%

# HITOS OPERACIONALES

## ENERGÍA



### Transmisión

- Adjudicación de nuevo transformador Bolívar 500/220 Kv Bolívar, por la UPME con un ingreso anual esperado de USD 1.6 millones por 25 años.
- Certificación de Conecta bajo norma ISO22301



### Distribución

- Culminación de construcción Subestación Chiribamba 220 kV en ElectroDunas con un costo de ejecución de USD 11 millones.
- "CrediDunas" con nuevos créditos por más de PEN 1 millón
- Demanda de energía en zona de influencia Enel Col. +2.9% a/a



### Generación

- Inauguración de Parques Solares La Loma 420GWh/año y El Paso 203.5 GWh/año de Enel Col.
- Disponibilidad del 84% en plantas de generación de energía de Enel Col.

## GAS



### Transporte

- En coyuntura de El Niño:
- Crecimiento de volumen promedio transportado +0.9% a/a.
- Aumento del factor de disponibilidad +0.7% a/a.



### Distribución

- 50,206 nuevas conexiones en Cálidda.
- Ritmo de conexiones residenciales acelerado al cierre del 1T24 en Contugas: 5,358

COLOMBIA



2,195 km

99.88%

disponibilidad de infraestructura

PERÚ



11,067 km

BRASIL



5,249 km



GUATEMALA

636 km



COLOMBIA



3,883,924

clientes



397,098

clientes

PERÚ



274,792

clientes

COLOMBIA



4,102 MW

capacidad instalada

PERÚ



37 MW

capacidad instalada

COLOMBIA



4,033 km

gasoductos

473 Mpcd

Vol transportado



3,289 km

gasoductos

525 Mpcd

Vol transportado

COLOMBIA



3,601,743

clientes

PERÚ

17,142 km

extensión red

786 Mpcd

vol facturado



662 Mpcd

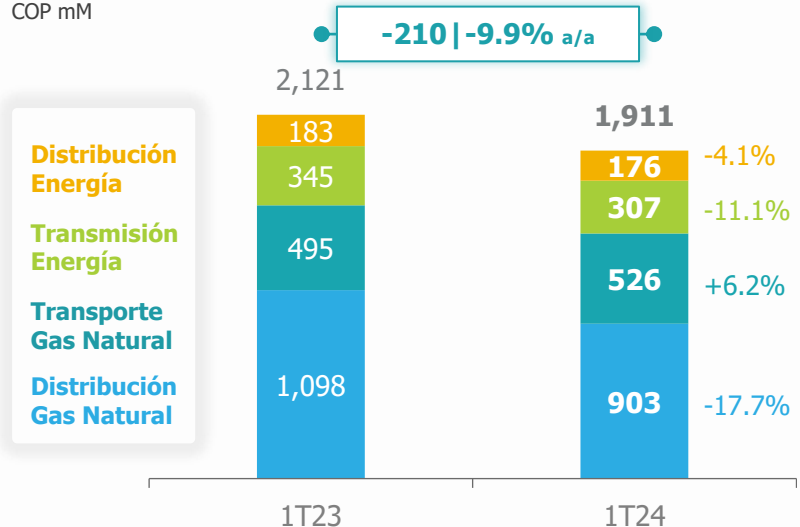
vol transportado

# DESEMPEÑO FINANCIERO

Ingresos, costos y gastos impactados principalmente por revaluación del peso

## Ingresos Operacionales

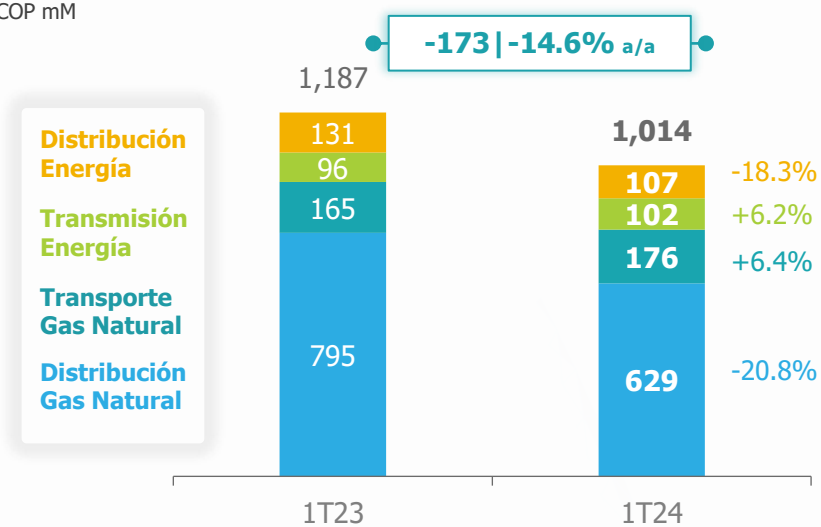
COP mM



Efecto por conversión  
-256 a/a

## Costos Operacionales

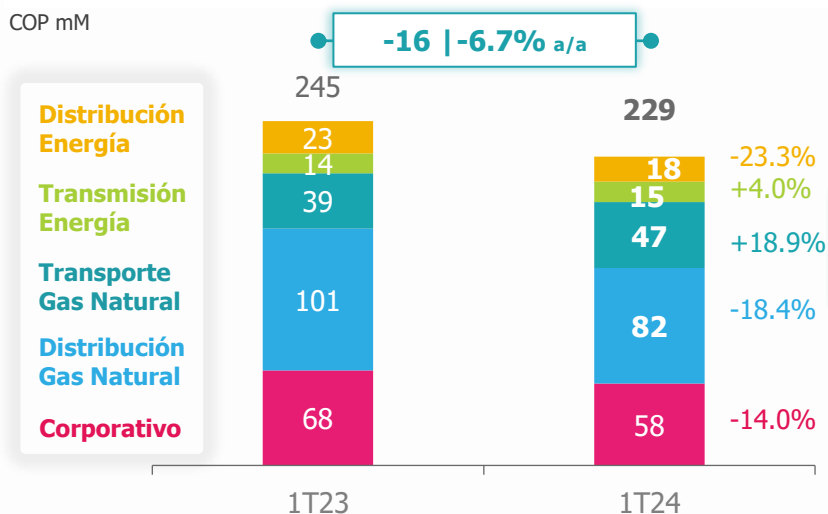
COP mM



Efecto por conversión  
+169 a/a

## Gastos Administrativos

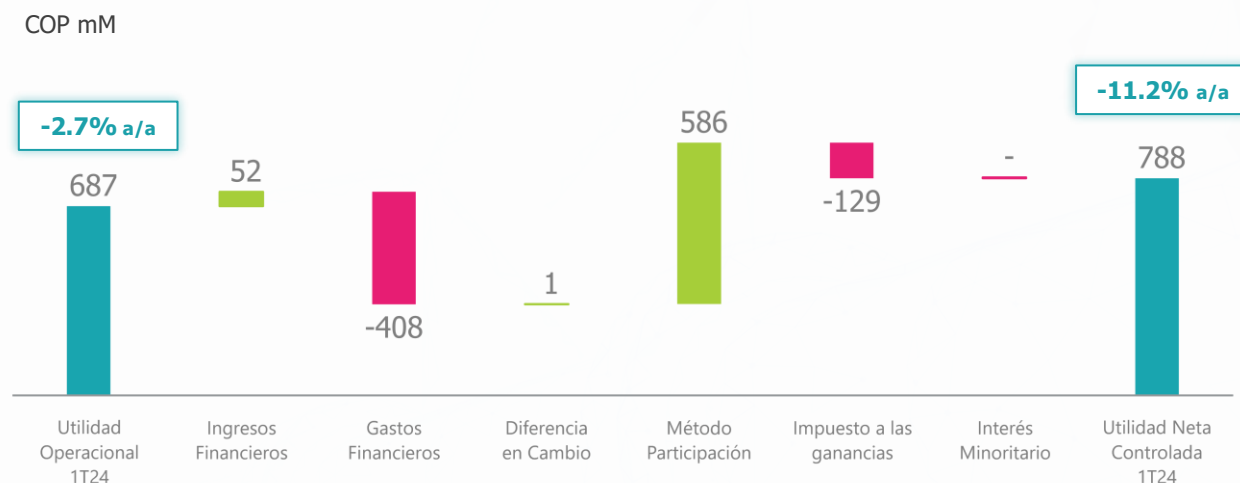
COP mM



Efecto por conversión  
+23 a/a

## Utilidad Operacional a Utilidad Neta

COP mM



(1) Segmento de Transmisión de Energía incluye: Transmisión Colombia y Filiales de transmisión en Guatemala (Trecsa, EEBIS y Conecta).

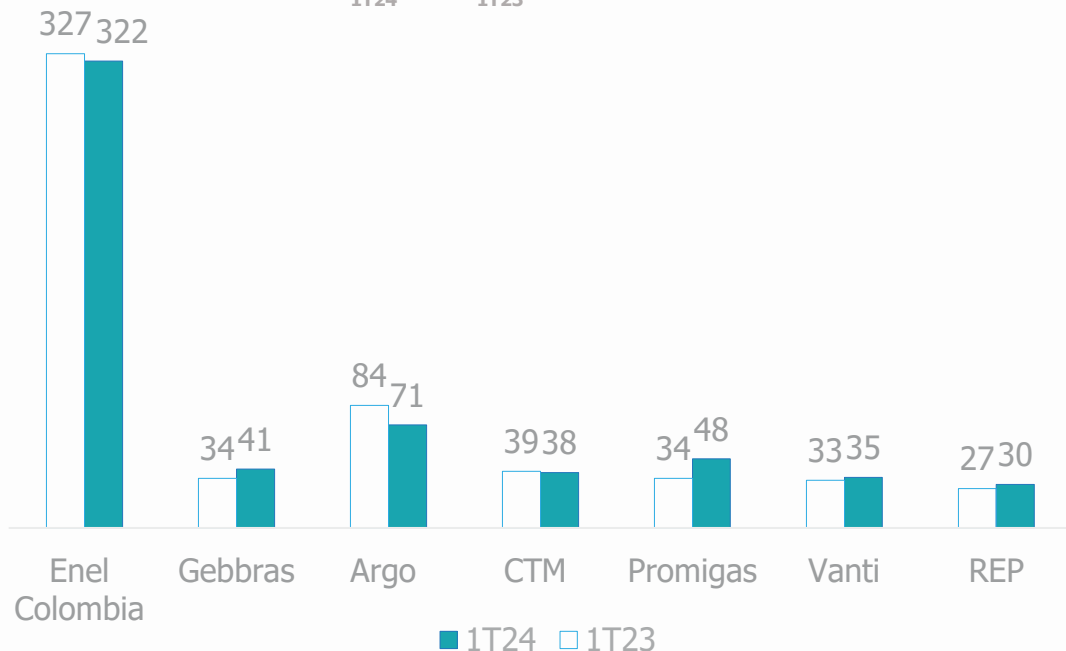
# DESEMPEÑO FINANCIERO

Crecimiento leve de método de participación y ejecución de CAPEX liderada por Transmisión Colombia y Cálidda

## Método de participación patrimonial

COP mM

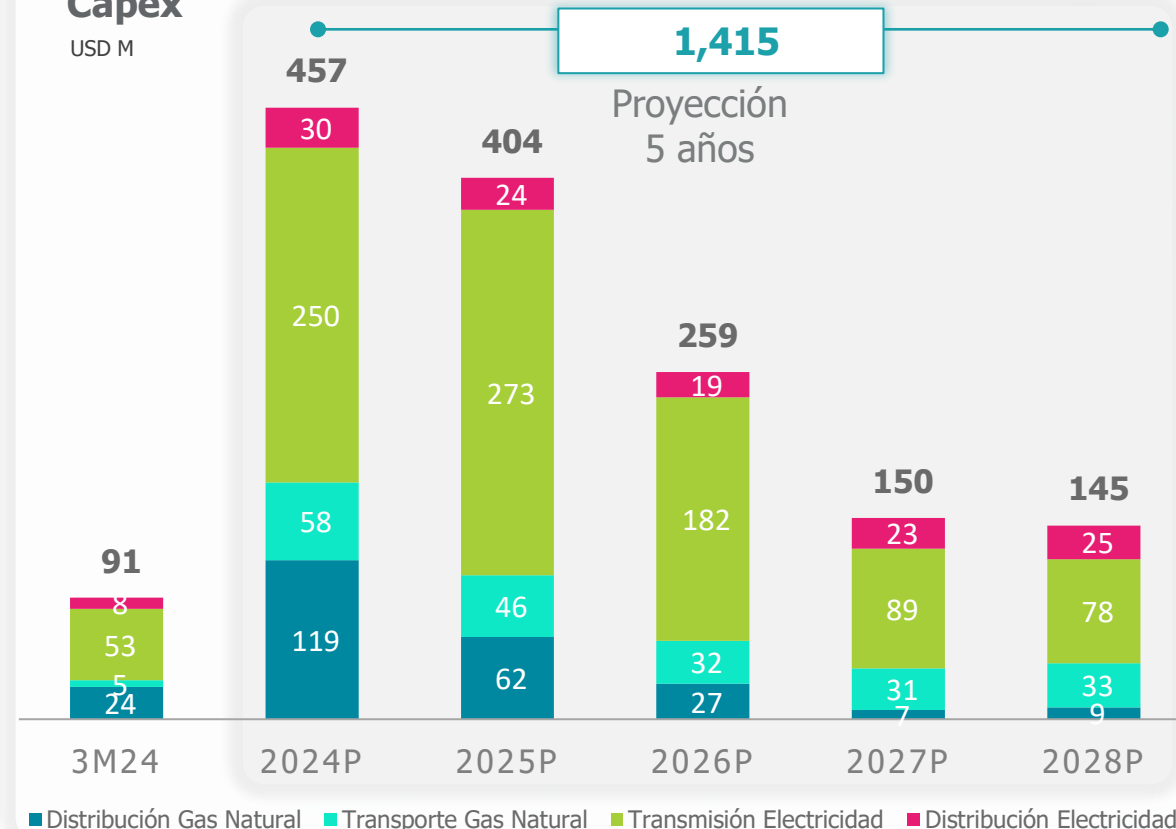
586 vs 578 | +1.3% a/a  
1T24 1T23



- **Promigas** (+38.8%) explicado por mayores utilidades, producto de mayores volúmenes transportados en el trimestre.
- **Gebbras** (+18.6%) explicado por las mayores utilidades de las cuatro concesiones de participación conjunta con Eletrobras.
- **ENEL** (-1.5%) explicado por las menores utilidades del trimestre (-1.6% a/a).
- **ARGO** (-15%) explicado principalmente por efecto conversión dada la apreciación del COP frente al BRL, y la variación a/a del IPCA.

## Capex

USD M



- Ejecuciones de CAPEX en 1T24 lideradas por el negocio de Transmisión Colombia (USD 50 M) y Cálidda (USD 22 M), representando el **80% del Capex** total
- Proyección de CAPEX asciende a **USD 1,415 M** dada la adición de proyectos de inversión en transmisión a ejecutarse en Guatemala por nuestra filial Conecta Energías.

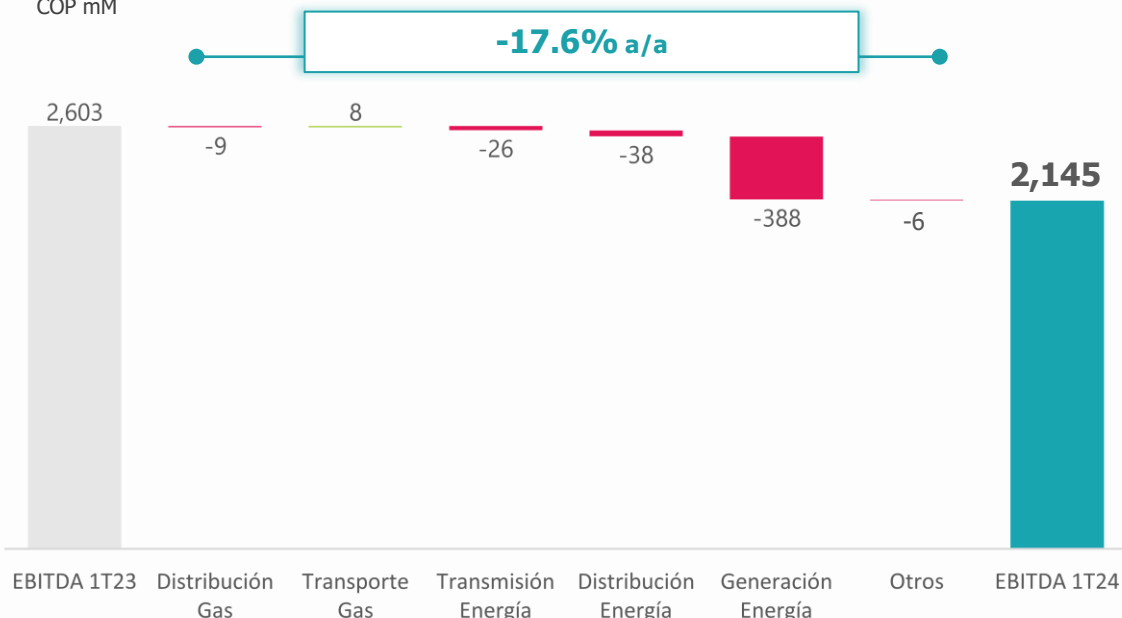


# DESEMPEÑO FINANCIERO

Resultados resilientes ante entorno retador

## EBITDA Ajustado<sup>1</sup>

COP mM



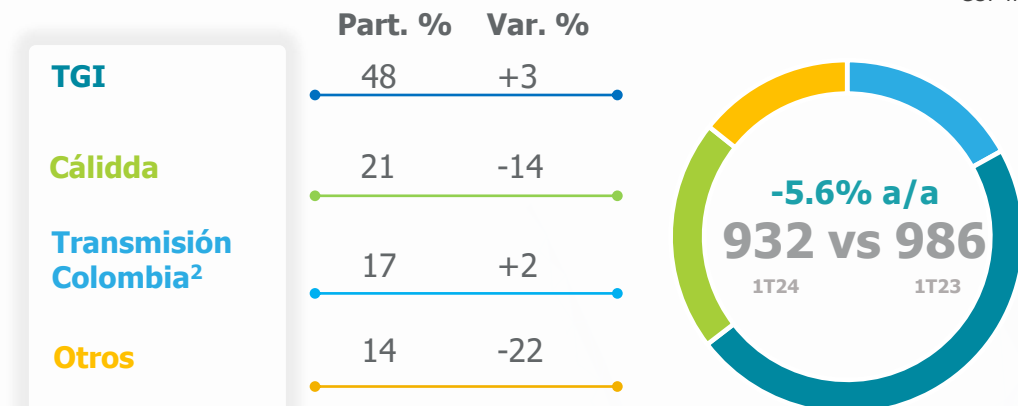
El 43% del EBITDA Ajustado del trimestre proviene de compañías controladas

Disminución EBITDA trimestral a/a explicado por cambios de cálculo en EBITDA y revaluación del COP

**COP 4.7 B**  
EBITDA Ajustado UDM

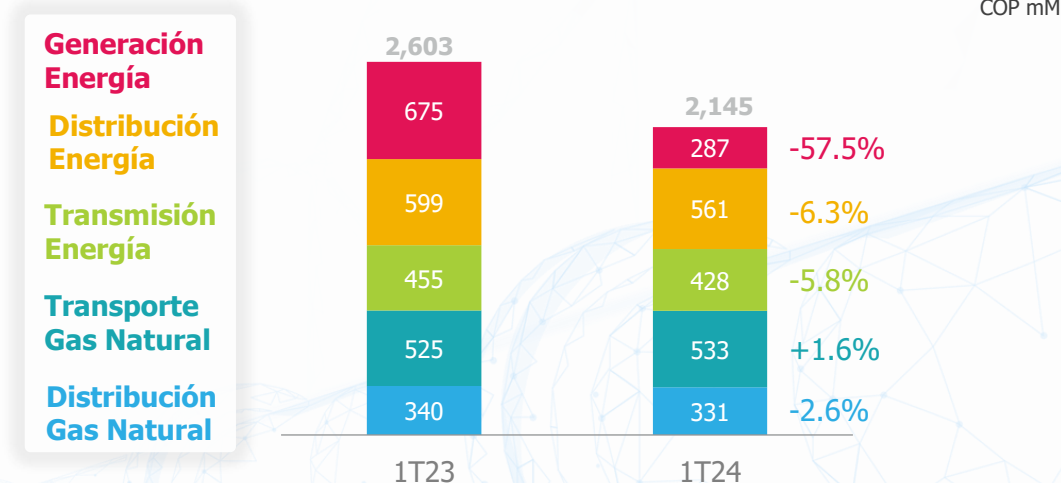
## EBITDA Controlado por Compañía

COP mM



## EBITDA Ajustado<sup>1</sup> por segmento

COP mM



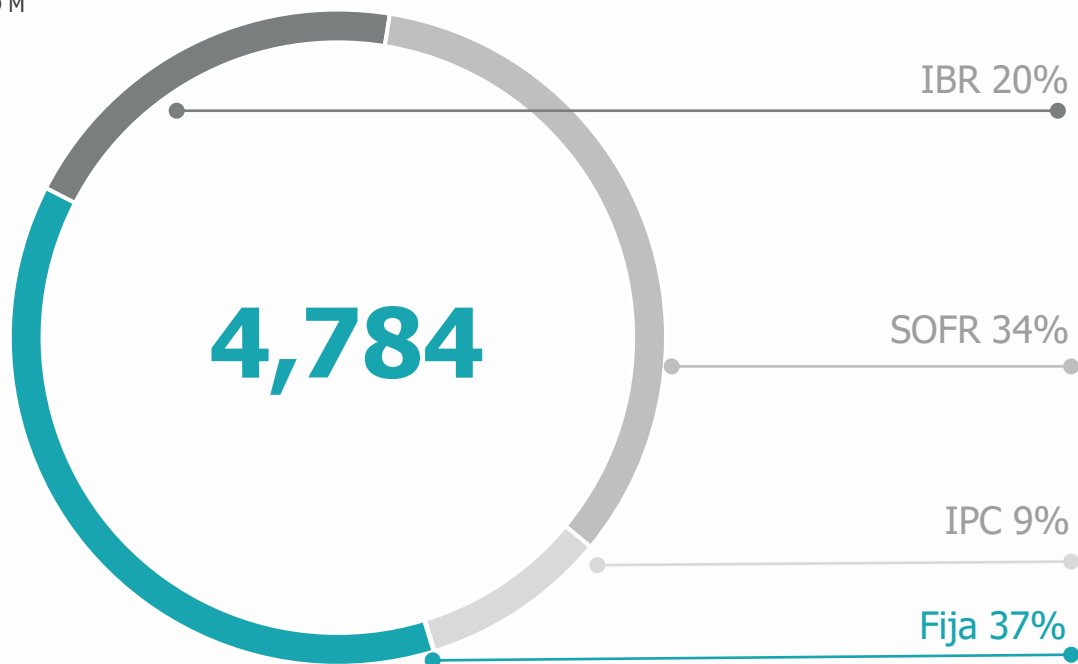
(1) EBITDA ajustado incluye los dividendos decretados de las compañías asociadas y negocios conjuntos. (2) Negocio de Transmisión Colombia incluye: Sucursal de Transmisión GEB, Elecnorte, y Enlaza.

# DESEMPEÑO FINANCIERO

Gestión eficiente del portafolio de deuda con enfoque estratégico en gestión de vencimientos y abonos a capital

## Deuda bruta e indicadores<sup>1</sup>

USD M



**48% GEB**

**52% Filiales**

**Costo de la deuda**

13.6%

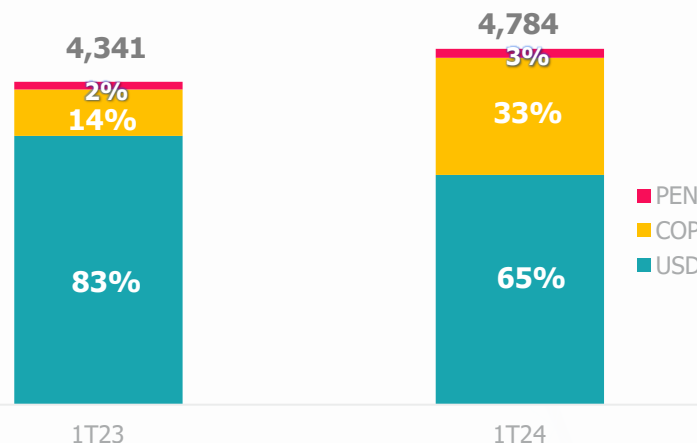
**COP**

6.4%

**USD**

## Deuda por moneda

USD M



**3.5x**

Deuda Neta / EBITDA UDM<sup>2</sup>

**4.7x**

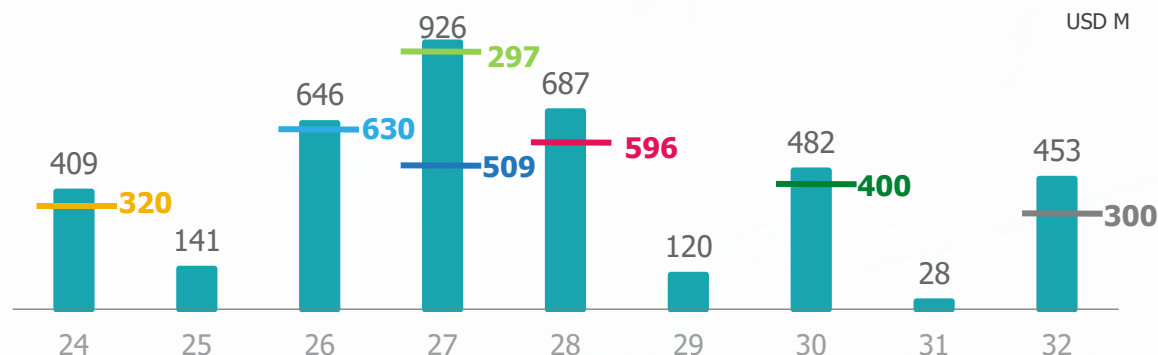
EBITDA UDM<sup>2</sup> / Gastos Financieros

**490**

Posición de caja

## Gestión proactiva priorizando vencimientos 2024<sup>3</sup>

USD M

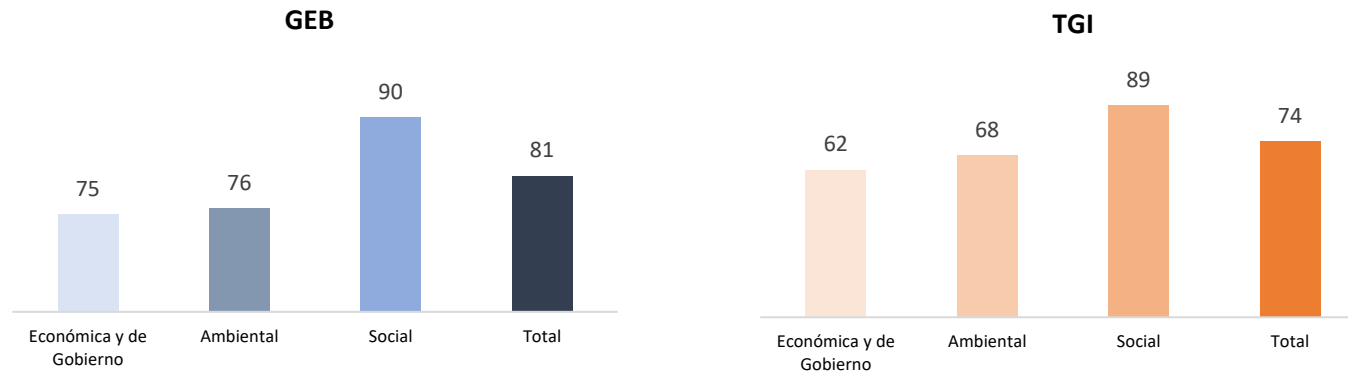


Sindicado Contugas Créditos Cálidda<sup>4</sup> Sindicado GEB Club Deal TGI Bono Intl. TGI<sup>5</sup> Bono Intl. GEB Crédito GEB<sup>6</sup>

(1) Valores de deuda nominales. (2) EBITDA ajustado últimos doce meses, incluye los dividendos decretados de las compañías asociadas y negocios conjuntos. (3) Vencimientos de 2033 en adelante USD 892 M. (4) Créditos Cálidda: Crédito Sindicado por USD 350 M, Crédito Nova Scotia por USD 200 M y Crédito CAF por USD 60 M. (5) Valor del bono 2028 TGI refleja el valor de COP equivalente. (6) Crédito suscrito por GEB con Banco Davivienda.

## Inclusión en el Anuario de Sostenibilidad S&P Global

### Puntaje ASG - GEB y TGI



- GEB, por tercer año consecutivo, se posicionó en el **top 5 del ranking** de la industria de **Gas & Utilities** por su gestión en asuntos de talento, medio ambiente, cambio climático, SST y derechos humanos.
- TGI se ubicó en el **primer puesto del ranking** de la industria de transporte y almacenamiento de Oil & Gas.

## Desempeño Ambiental

- Se publicó el informe de **Gestión de Cambio Climático del GEB y sus filiales** controladas siguiendo las recomendaciones del marco TCFD (*Task Force on Climate-Related Financial Disclosures*).
- Cálidda obtuvo financiamiento del BID para el desarrollo de un proyecto piloto para explorar la viabilidad del **Biogás**, en el Norte Chico en Lima.
- **El GEB y sus filiales** invirtió USD 1,27M en **proyectos ambientales**.

## Desempeño Social

- El GEB y ATENEA lanzaron su última convocatoria del programa **"Todos a la U"** que beneficiará a más de **1,500 personas** con formación en temas de tecnología y sector digital, habilidades blandas y transición energética.
- TGI finalizó la entrega de **42 aulas solares interactivas** en los departamentos de Antioquia, Bolívar, Cesar y Valle del Cauca que beneficiarán a más de **20,000 niños** (Obras por impuestos: \$17.0 mM).
- Enlaza concertó más de **300 iniciativas de inversión social** con comunidades étnicas en el proyecto Colectora en Guajira que beneficiarán a más de **23,000 personas** de 199 comunidades.
- **El GEB y sus filiales** invirtieron USD 1,6M en **proyectos sociales** beneficiando a **29,732 personas** y apalancaron recursos de terceros por USD 313K.

- 1. Resultados financieros sólidos** a pesar del efecto cambiario: Los resultados del GEB se vieron impactados por la revaluación del peso, especialmente en los segmentos de distribución de gas natural y transmisión.
- 2. Compromiso con Accionistas:** Aprobación de distribución de \$2.3 billones en dividendos reflejando sólidos retornos para los inversionistas.
- 3. Liderazgo en Sostenibilidad y Gobierno Corporativo:** La compañía ha demostrado su liderazgo en sostenibilidad y gobierno corporativo con la elección de nuevos miembros de la Junta Directiva, el lanzamiento del programa piloto EnlazaNet para llevar internet a comunidades en la Guajira, y la puesta en marcha de una nueva central de generación solar en Perú.
- 4. Adaptación a Entorno Operativo Desafiante:** entorno operativo desafiante, caracterizado por fenómenos climáticos como El Niño, y ante los cuales el Grupo Energía Bogotá ha demostrado su capacidad para adaptarse y responder de manera efectiva a estos desafíos.
- 5. Gestión Eficiente de Deuda e Inversión:** Prioridad para el Grupo, con un endeudamiento consolidado distribuido eficientemente y un enfoque en mantener un apalancamiento en niveles saludables.

## PREGUNTAS Y RESPUESTAS

Gracias



## Aviso Legal

*La información proporcionada en este documento tiene únicamente fines informativos e ilustrativos y no es, ni pretende ser, una fuente de asesoría jurídica, financiera o de inversión sobre ningún tema. Esta presentación no pretende abordar ningún objetivo de inversión específico, situación financiera o necesidades particulares de ningún inversionista. No debe ser considerada por los destinatarios como un reemplazo del ejercicio de su propio juicio. Esta información no constituye una oferta de ningún tipo y está sujeta a cambios sin previo aviso. El GEB no tiene la obligación de actualizar o mantener al día la información aquí contenida.*

*El GEB no acepta cualquier responsabilidad por las acciones que el inversionista tome o no con base a la información aquí proporcionada ni por las pérdidas que puedan resultar de la ejecución de las propuestas o recomendaciones aquí presentadas. El GEB no se hace responsable de los contenidos que puedan provenir de terceros. El GEB puede haber proporcionado, o podría proporcionar en el futuro, información que no sea coherente con la información aquí presentada. El GEB manifiesta que una parte de la información que ha sido obtenida para la elaboración de este documento proviene de fuentes externas al GEB y que, a pesar de que considera que dicha información es confiable y que fue obtenida a través de conductos regulares, el GEB no ha revisado en detalle o auditado la totalidad de dicha información, y por lo tanto no puede asegurar su completa autenticidad o veracidad. No se ofrece ninguna representación o garantía, expresa o implícita, en relación con la exactitud, integridad o fiabilidad de la información aquí contenida.*

*Esta presentación puede contener declaraciones a futuro, en el régimen de la Sección 27A de la Ley de Valores de Estados Unidos de 1933, en su versión modificada (la "Ley de Valores") y la Sección 21E de la Ley de Intercambio de Valores de Estados Unidos de 1934. Dichas declaraciones se basan en las expectativas, proyecciones y suposiciones actuales sobre futuros acontecimientos y tendencias que pueden afectar al GEB y no son garantía de resultados futuros.*

*Las acciones no han sido ni serán registradas de acuerdo con la Ley de Valores, ni con cualquier otra ley de valores de los Estados Unidos. Por consiguiente, si las acciones se ofrecen y venden en Estados Unidos, debe entenderse que sólo se dirigen a compradores institucionales cualificados, tal y como se definen en la Regla 144A de la Ley de Valores, y fuera de Estados Unidos, de acuerdo con el Reglamento S de la Ley de Valores. Es importante tener en cuenta a la hora de revisar el documento que convertimos algunas cantidades de pesos colombianos a dólares estadounidenses únicamente para la comodidad del lector en la TRM que corresponda en cada caso. Estas conversiones no deben interpretarse como una representación de que los montos que en pesos colombianos han sido o podrían ser convertidos a dólares estadounidenses a esta o cualquier otra tasa de cambio. El documento presenta las variaciones correspondientes bajo las Normas Internacionales de Información Financiera (NIIF).*

# IR

## Relación con el Inversionista

[ir@geb.com.co](mailto:ir@geb.com.co)

[www.geb.com.co](http://www.geb.com.co)

[www.grupoenergiabogota.com/inversionistas](http://www.grupoenergiabogota.com/inversionistas)



**Jorge Tabares**

+57 318 248 1312

CFO GEB

[jtabares@geb.com.co](mailto:jtabares@geb.com.co)



**Diana Alemán**

+57 (1) 326 8000

Asesora RI

[daleman@geb.com.co](mailto:daleman@geb.com.co)



**Karen B. Guzmán**

+57 (1) 326 8000

Gerente  
Financiamiento y RI

[kguzman@geb.com.co](mailto:kguzman@geb.com.co)



**Faudy González**

+57 (1) 326 8000

Asesora RI

[fgonzalez@geb.com.co](mailto:fgonzalez@geb.com.co)



Member of  
**Dow Jones  
Sustainability Indices**  
Powered by the S&P Global CSA